

aselsan

**“MİLLETİN HAYALİ TÜRKİYE’NİN ASELSAN’I”
ARZ EDERİZ**

Talep Toplama Tarihleri
31 Mayıs - 1 Haziran 2018

Halka Arz Fiyat Aralığı
21,35 ₺ - 26,00 ₺

Konsorsiyum Liderleri

AKYatırım

Garanti Yatırım

iş YATIRIM



Vakıf Yatırım

YapıKredi
Yatırım

Ziraat Yatırım

Halka arz fiyatının belirlenmesinde Sermaye Piyasası Kurulu'nun ya da Borsa İstanbul'un herhangi bir takdir yetkisi ya da onayı bulunmamaktadır.

aselsan

Türkiye'nin Gücüne Ortak Olun

YÜKSEK GÜVENLİĞİ

ARZ

ED



Tam **43** yıldır
dünyanın teknolojisini
bu topraklarda üreten,
dünyanın en büyük
57 şirketinden biri olan
Aselsan **halka arz oluyor.***

<https://halkaarz.aselsan.com.tr>

*Aselsan, 2017 Defense News ilk 100 listesinde 57'inci sırada yer almaktadır.

Talep Toplama
31 MAYIS
1 HAZİRAN

#ArzEderiz

Milletin Hayali Türkiye'nin **aselsan**'ı

1974 Kıbrıs Barış Harekati, Türk savunma sanayinin dönüm noktasıdır. Müttefiklerinin ambargosu; ne mutlu ki Türkiye'nin yerli ve milli savunma sanayini kurmasına yaradı. Kimimiz evini, kimimiz emekli maaşını, kimimiz de nişan yüzüğünü bağışladı. 1975 yılında işte bu bağışlarla kurulan Askeri Elektronik Sanayi A.Ş. (**aselsan**), Türk Silahlı Kuvvetleri'nin "Haberleşme cihazı" ihtiyaçlarını karşılama görevini üstlendi. Birkaç metre 'tel'in dahi bulunmadığı o günlerde **aselsan** kısa sürede telsiz üretmeyi başardı ve ardından yüzlerce ürünle milletin hayallerini gerçekleştiren Türkiye'nin **aselsan**'ı oldu.

O günden bugüne 43 yılda, **aselsan**; hiç durmadan çalışarak, nanometre boyutlarında malzemelerin tasarım ve üretiminden kara, hava, deniz ve uzay araçları için sistem tasarlayan, üreten bir teknoloji firması haline geldi.

aselsan, bugün dünyanın en büyük savunma sanayi şirketlerinin yer aldığı "Defense News Top 100" listesindeki 57 firmadan biridir.

aselsan, özgün ürünlere dayalı büyüme stratejisi ile yurt içinde ve yurt dışında şirket satın alan, kuran ya da ortak olan bir kuruma dönüştü. Bu amaçla, BAE'de, Ürdün'de, Kazakistan'da ve Suudi Arabistan'da aselsan ürünlerini üretilen, bu ülkelere ve komşularına satış yapan fabrikalar kurdu. Güney Afrika ve Makedonya'da şubeleri; Malezya ve Azerbaycan da dahil olmak üzere toplam 6 yurt dışı iştiraki bulunmaktadır.

aselsan kuruluşundan bugüne aralarında Amerika Birleşik Devletleri, Almanya, İngiltere, Hollanda, Fransa'nın da olduğu 63 ülkeye ihracat yapmıştır.

aselsan'ın en önemli gücü sahip olduğu nitelikli çalışanlarıdır. 3490'ı mühendis, toplam 6010 çalışanın yüzde 37'si master yüksek lisansı veya doktora sahibidir.

aselsan için AR-GE faaliyetleri yaşamsal öneme sahiptir. **aselsan**, bugünkü cirosuna AR-GE faaliyetleri sonucunda ürettiği özgün ürünlerle ulaştı. Teknoloji geliştirme çalışmaları **aselsan**'ın 6 AR-GE Merkezinde sürdürülmekte, üç binden fazla AR-GE mühendisi bulunmaktadır. **aselsan**, 2017 yılında 31 üniversite ile 117 AR-GE projesi yürüttü, bu merkezlerin hepsi araştırma ve geliştirme kültür olgunluğunun bir göstergesi olan CMMI sertifikasına sahiptir.

aselsan, sahip olduğu altyapı, kabiliyetler, insan kaynağı ve yaklaşık 400 ürünle savunma elektroniği alanında Türkiye'nin en büyük kuruluşudur.

Türk Savunma ve Havacılık Sanayinin Küresel Markası

Türk savunma sanayinde lider pozisyon



Dünyanın en büyük
57. savunma şirketi*

Savunma sanayinde artan yerleşme

Savunmadaki yerlilik oranı SSM verilerine göre **2006'da %37 iken 2016'da %69'a yükseldi**

Savunma harcamalarındaki artış

Türkiye'nin savunma harcamalarındaki artış cari fiyatlarla **2002-2006 arasında 11,1 milyar USD, 2012-2016 arasında ise 17,0 milyar USD** olarak gerçekleşmiştir

Bakiye siparişler (backlog) tarihi zirvede

31 Mart 2018 itibarıyla**
7,5 mlr USD
2017: 6,8 mlr USD
2016: 6,2 mlr USD

Potansiyel büyük
ölçekli projeler



TF-X muharip uçak



MİLGEM korvet



ALTAY muharebe tankı

İhracat ve savunma
dışı alanlarda yüksek büyüme
potansiyeli



Yenilenebilir
Enerji



Özgün Tasarım
Elektrikli Araçlar

Kaynak: SSM, Şirket, (*) Defense News 2017

(**)2015-17 YBBO +%25,8

Aselsan'ın Yatırım Hikayesi

Büyüme destekleyen ana faktörler

Türkiye'nin savunma harcamalarında artış beklentisi

1

Ar-Ge odaklı ve özgün teknoloji kabiliyetli pazar lideri

2

Yüksek bakiye sipariş ve geniş ürün yelpazesi

3

İhracattaki büyüme ve savunma dışı yüksek potansiyel

4

Etkin nakit döngüsüyle döviz endeksli iş modeli

5

Destekleyici yasal çerçeve

6

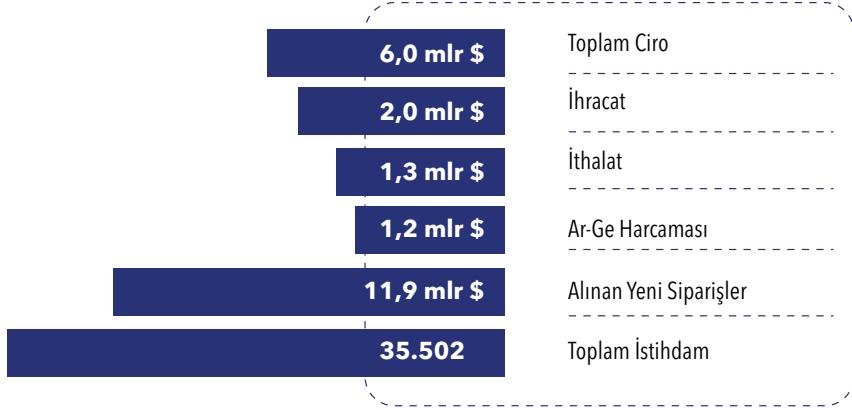
Başarılı geçmişe sahip güçlü ve tecrübeli iş gücü

7

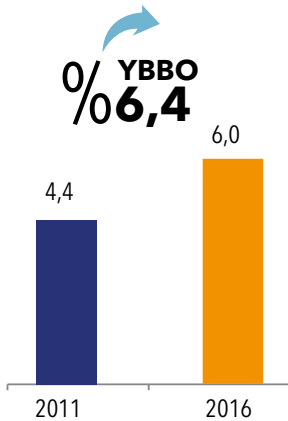
Türkiye'nin Savunma Harcamalarında Artış Beklentisi

Hızla gelişen yerli savunma sanayii

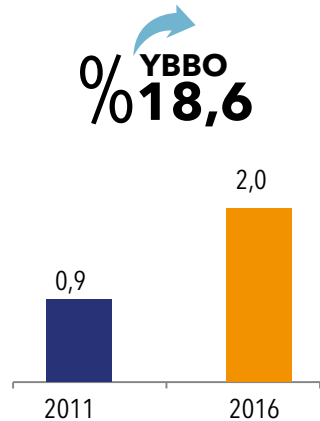
► Rakamlarla Türk Savunma Sanayi Endüstrisi (2016)



► Savunma ve havacılık sektörü ciro gelişimi (mlr USD)



► İhracat (mlr USD)



Kaynak: SASAD

İhracattaki Büyüme ve Savunma Dışı Yüksek Potansiyel Bölge coğrafyasına yüksek ihracat potansiyeli

İhracatın Payı

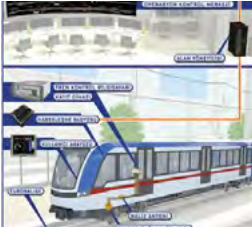
%15
lerde

Askeri harcamada
dünya dördüncüsü

Suudi Arabistan'a yapılan ihracat
önemli bir potansiyel

Orta Doğu'da
yeni ortaklık
arayışları

**Ulaşım, sağlık ve enerji gibi alanlardaki
atılımın önümüzdeki senelerde büyümeyi
desteklemesi bekleniyor**



Raylı Sistemler



Elektrikli Araçlar



Ücret Toplama



Hibrit Enerji



Enerji Yönetimi



MR Cihazı

Etkin Nakit Döngüsüyle Döviz Endeksli İş Modeli

Düşük yatırım - döviz endeksli sürdürülebilir büyüme

Döviz endeksli gelir modeli

(2018 Mart sonundaki bakiye siparişlerinin yaklaşık olarak %45'i USD, %33'ü EUR ve %22'si TL cinsi)

Alınan avans ve ara ödemelerle yatırımların oto-finansmanı

Düşük kaldıraç

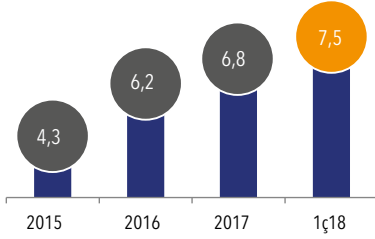
(2018 Mart sonu itibarıyla 25mln TL net borç)

%18-20 bandındaki sürdürülebilir FAVÖK marjı

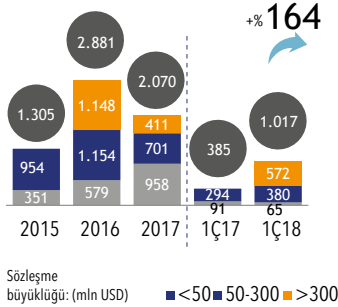
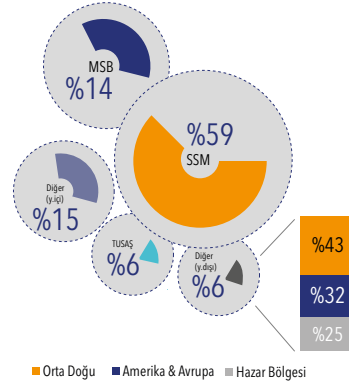
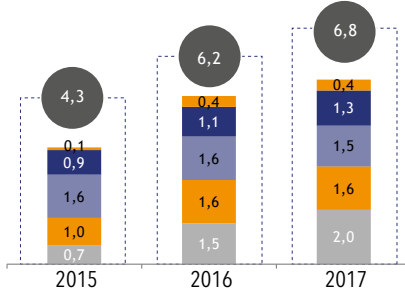
(2017: %19,6, 2016: %19,0)

Müşteri tarafından finanse edilen Ar-Ge harcamaları

(2017'de nakit Ar-Ge harcamalarının %81'i müşteriler tarafından finanse edildi)

Aselsan'ın Operasyonel Performansı**Bakiye Siparişlerde (Backlog) Sağlıklı Büyüme****Bakiye siparişlerin gelişimi (mlr USD)****Bakiye siparişlerin detayı**

Para birimi kırılımı (1Ç18)	Yaşlandırma (1Ç18, mlr USD)
USD %45	2018* 1,3 - 1,6 2019 1,6 - 1,9
EUR %33	2020 1,5 - 1,8 2021 1,0 - 1,2
TL %22	2022 + 0,8 - 1,1 *9 aylık

Yeni alınan işler (mln USD)**Müşteri tipine göre dağılım (1Ç18)****Bakiye siparişlerin iş alanı bazında gelişimi (mlr USD)**

- Ulaşım, Güvenlik, Enerji ve Otomasyon Sistemleri
- Mikroelektronik Güdüm ve Elektro-Optik
- Haberleşme ve Bilgi Teknolojileri
- Radar & Elektronik Harp Sistemleri
- Savunma Sistem Teknolojileri

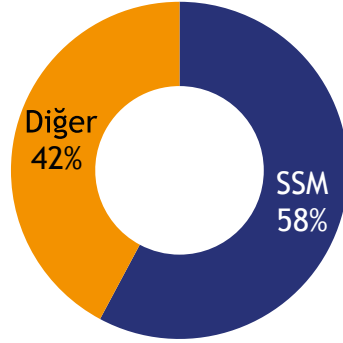
Not: Sözleşmelerin USD eşdeğeri, siparişlerin alındığı günlük Merkez Bankası kurları baz alınarak hesaplanmaktadır.

Ar-Ge Odaklı Ve Özgün Teknoloji Kabiliyetli Pazar Lideri
Türkiye savunma sanayinde anahtar oyuncular

**Savunma Sanayii
Müsteşarlığı**



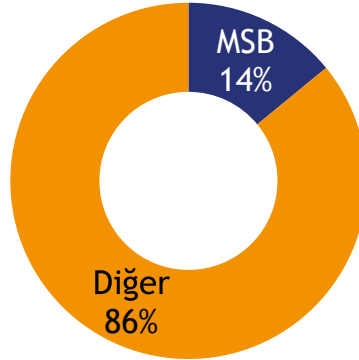
► Aselsan'ın bakiye siparişleri içindeki payı (2017)



**Milli Savunma
Bakanlığı**



► Aselsan'ın bakiye siparişleri içindeki payı (2017)



Sahip olduğu geniş bilgi birikimi sayesinde Aselsan SSM ve Milli Savunma Bakanlığı gibi pek çok kamu kuruluşunun **TEK TEDARİKÇİSİ** konumundadır.

Destekleyici Yasal Çerçeve

Savunma sanayii finansman modeli

- Devletin yıllık bütçesinden yapılan aktarımlar
- TSK'yı güçlendirmek için kurulan vakıflardan yapılan aktarımlar
- Bakanlar Kurulu'nun yönlendirmesiyle diğer fonlardan yapılan aktarımlar
- Milli Savunma Bakanlığı bütçesinden yapılan aktarımlar
- SSDF'nin kendi gelirleri
- Bedelli askerlik gelirleri
- Bağışlar, hibeler
- Diğer teşvikler ve kamu fonları

Savunma Sanayii Destekleme Fonu
(SSM tarafından yönetilmektedir)



Fonun %2'lik kısmı personel giderleri, alımlar vb. giderlerin karşılanması amacıyla SSM'nin kendi bütçesine ayrılmaktadır

Kullanım alanları

Eğitim desteği

Doğrudan alımlar

Ar-Ge projeleri ve prototip üretimi

Krediler

Yüksek Bakiye Sipariş Ve Geniş Ürün Yelpazesi

Büyük ölçekli muhtemel projeler



MILGEM İ-Sınıfı Firkateyn



Dost düşman tanıma sistemi seri üretimi



ALTAY Tankı seri üretimi



HAVASOJ (Stand-off Jammer)



Milli muharip uçak



Lazer güdüm kiti

- ▶ Aselsan, iş alanlarının yarattığı sinerji ve sunulan geniş ürün yelpazesıyla projelerde birden farklı noktada görev alabiliyor

- ▶ Bakiye siparişler tarihin en yüksek seviyesinde*

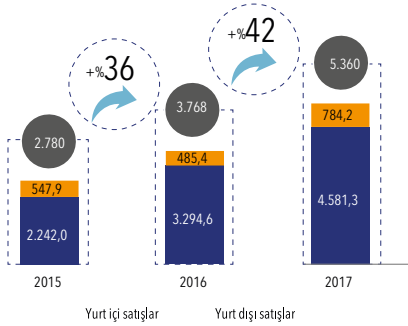
(* 2018 Mart sonu itibarıyla 7,5 mlr USD)

Aselsan alt yüklenici olarak

Aselsan ana yüklenici olarak

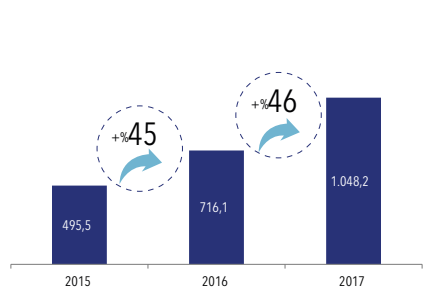
Sürdürülebilir Performans

► Satış Gelirleri* (milyon TL)



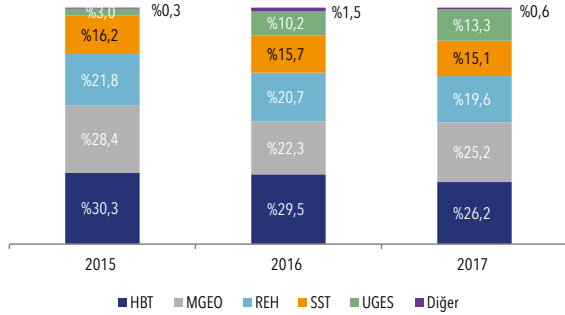
(* Yurt içi ve yurt dışı satışlar brüt olarak verilmiştir, diğer satışlar hariç tutulmuştur)

► Düzeltilmiş FAVÖK (milyon TL)

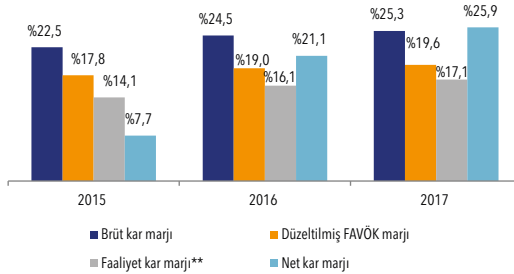


Düzeltilmiş FAVÖK = Esas faaliyetlerden diğer gelir/giderler hariç esas faaliyet kan + Amortisman ve ifa giderleri

► İş alanlarının gelirler içindeki payı



► Temel karlılık göstergeleri

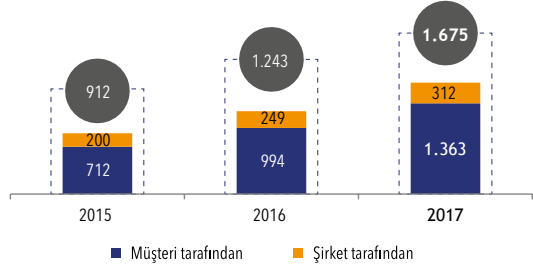


(**) Faaliyetlerden diğer gelir ve giderler hariç

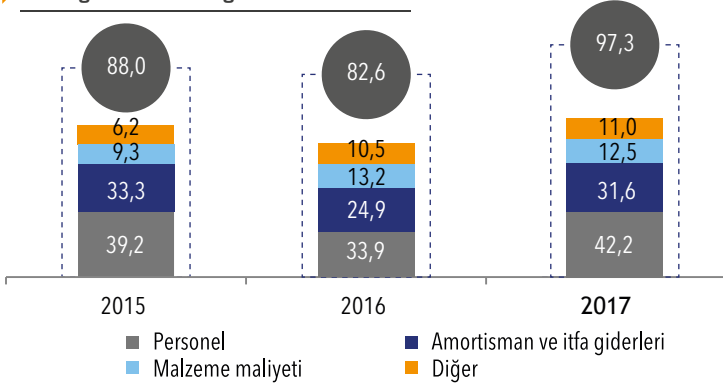
Avantaj Yaratan Ar-Ge Modeli

► Ar-Ge faaliyetlerinin finansmanı (mln TL)

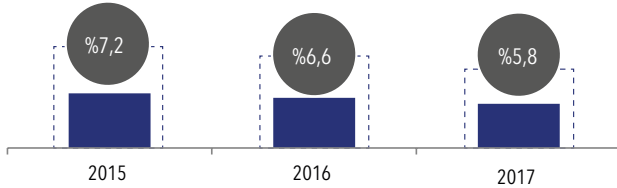
Aselsan'ın Ar-Ge harcamaları %75-80 oranında müşterileri tarafından finanse edilmektedir.



► Ar-Ge giderlerinin dağılımı (mln TL)



► Aselsan tarafından finanse edilen Ar-Ge harcamalarının net satışlara oranı (2017)



6010
personel

31 Aralık 2017 itibarıyla

3.032 'si
Ar-Ge çalışanı



2017 sonu itibarıyla Aselsan'ın toplam iş gücünün %58,1'ini mühendisler oluşturuyor

Kaynak: Bağımsız denetim raporları, Şirket

Aselsan'ın İş Alanları

Özgün ürün/sistem uzmanlıklarıyla dengeli beş iş alanı

1

Haberleşme ve Bilgi Teknolojileri

Haberleşme
Uydu Sistemleri
Bilgi Teknolojileri & Siber Güvenlik



2

Savunma Sistem Teknolojileri

Hava & füze savunma sistemleri
Kara & silah sistemleri
Komuta kontrol sistemleri
Deniz sistemleri



3

Mikroelektronik, Güdüm ve Elektro-Optik

Aviyonik
Elektro-optik
Güdüm & insansız sistemler
Mikroelektronik



4

Radar ve Elektronik Harp Sistemleri

Radar sistemleri
Elektronik harp
Mikrodalga ürünler



5

Ulaşım, Güvenlik, Enerji & Otomasyon Sistemleri

Güvenlik
Ulaşım
Trafik ve otomasyon
Enerji
Sağlık



Aselsan'ın İş Alanları

Özgül ürün/sistem uzmanlıklarıyla dengeli beş iş alanı

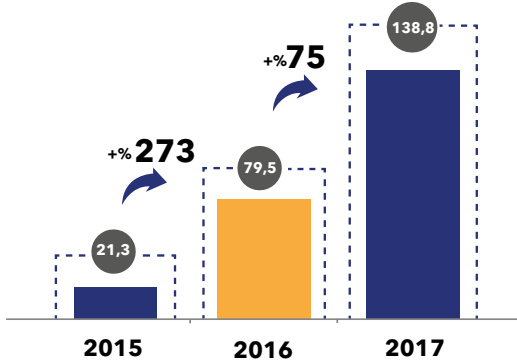


Kaynak: Şirket

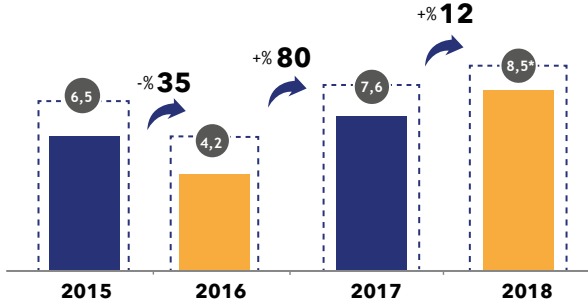
Hissedar Getirisi

► Hisse başına kazanç (TL)

(*) 100 hisse başına



► Hisse başına temettü (TL)



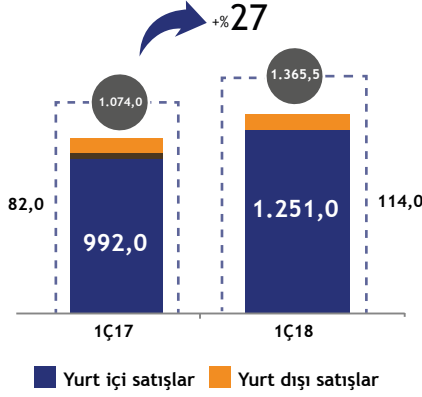
► **Aselsan, 31 Mart 2018'de 7,8 milyar USD piyasa değerine ulaştı**

Kaynak: Bağımsız denetim raporları, Şirket, * 2018'de 3 dilim halinde dağıtılacak.

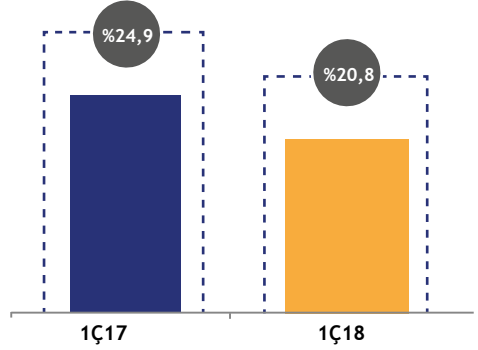
2018 1.Çeyrek Finansal Görünümü

TFRS 9 ve TFRS 15'e göre yeniden düzenlenmiş mali tablolar

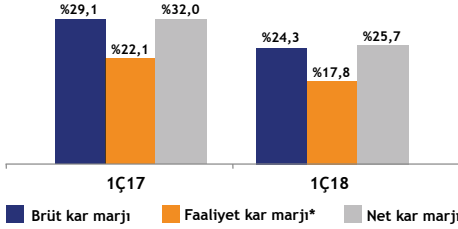
► Net satışlar (mln TL)



► Düzeltilmiş FAVÖK marjı

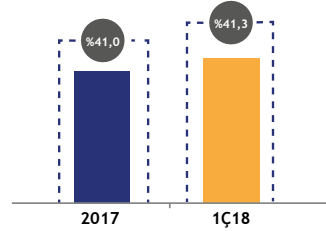


► Temel karlılık göstergeleri



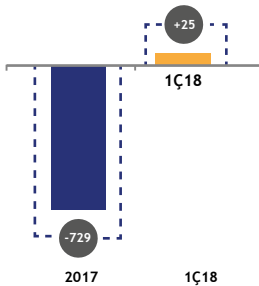
(* Faaliyetlerden diğer gelir ve giderler hariç)

► Özkaynak oranı**

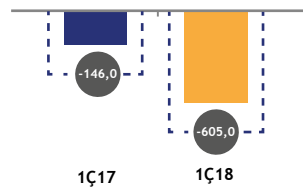


(**) Ana ortaklığa ait özkaynaklar / toplam varlıklar

► Net borç pozisyonu (mln TL)



► İşletme nakit akışı



Kaynak: Bağımsız denetim raporları, Şirket

Bilanço

TFRS 9 ve TFRS 15'e göre yeniden
düzenlenmiş mali tablolar

mİn TL	Ara.17	Mar.18
Dönen Varlıklar	6.058,4	6.473,9
Nakit ve nakit benzerleri	1.262,9	480,4
Ticari alacaklar	1.581,2	2.188,3
Diğer alacaklar	112,8	99,6
Stoklar	2.221,6	2.506,5
Peşin ödenmiş giderler	657,7	915,5
Diğer dönen varlıklar	222,2	283,6
Duran Varlıklar	5.580,2	5.723,1
Finansal yatırımlar	568,9	568,9
Ticari alacaklar	1.575,0	1.477,7
Diğer alacaklar	0,7	0,7
Özkaynak yöntemiyle değerlendirilen yatırımlar	83,3	85,4
Maddi duran varlıklar	1.090,8	1.112,2
Maddi olmayan duran varlıklar	891,2	955,6
Peşin ödenmiş giderler	442,7	529,7
Ertelenmiş vergi varlığı	650,8	689,2
Diğer duran varlıklar	276,8	303,7
Toplam Varlıklar	11.638,6	12.197,1

Bilanço**TFRS 9 ve TFRS 15'e göre yeniden düzenlenmiş mali tablolar**

mİn TL	Ara.17	Mar.18
Kısa Vadeli Yükümlülükler	3.691,7	3.910,9
Kısa vadeli borçlanmalar	404,3	406,9
Uzun vadeli borçlanmaların kısa vadeli kısımları	67,6	50,9
Ticari borçlar	1.790,2	1.691,5
Çalışanlara sağlanan faydalar kapsamında borçlar	46,1	44,0
Diğer borçlar	1,5	86,7
Devlet teşvik ve yardımları	41,6	40,3
Ertelenmiş gelirler	900,1	1.120,6
Dönem kan vergi yükümlülüğü	0,7	2,1
Kısa vadeli karşılıklar	425,9	464,0
Diğer kısa vadeli yükümlülükler	13,5	3,8
Uzun Vadeli Yükümlülükler	3.178,8	3.246,2
Uzun vadeli borçlanmalar	62,2	47,8
Ticari borçlar	1.262,0	1.237,2
Diğer borçlar	0,1	0,1
Ertelenmiş gelirler	1.642,8	1.749,1
Uzun vadeli karşılıklar	211,7	212,0
Özkaynaklar	4.768,1	5.040,0
Ana Ortaklığa Ait Özkaynaklar	4.767,6	5.039,5
Ödenmiş sermaye	1.000,0	1.000,0
Sermaye düzeltme farkları	98,6	98,6
K/Z sınıflandırılmayacak birikmiş diğer kapsamlı gel/gid	209,1	209,1
K/Z sınıflandırılacak birikmiş diğ. kapsamlı gel/gid	540,7	545,8
Kardan ayrılan kısıtlanmış yedekler	124,1	172,7
Geçmiş yıllar karları	1.419,2	2.661,9
Net dönem kan	1.375,9	351,4
Kontrol gücü olmayan paylar	0,5	0,5
Toplam Yükümlülükler ve Özkaynaklar	11.638,6	12.197,1

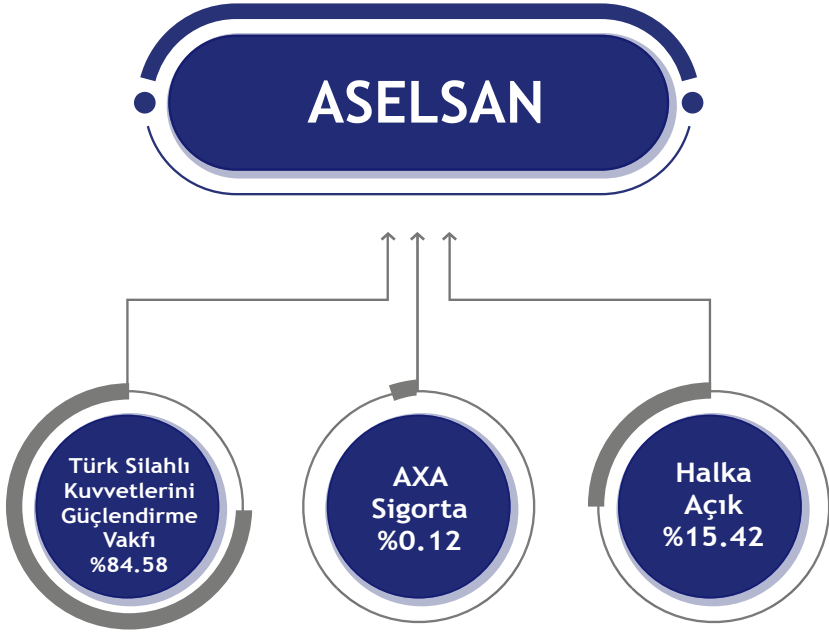
Bilanço

TFRS 9 ve TFRS 15'e göre yeniden düzenlenmiş mali tablolar

Gelir Tablasu

m In TL	1Ç17	1Ç18
Hasılat	1.074,1	1.365,2
Satışların maliyeti (-)	(761,1)	(1.033,3)
Brüt kar	313,0	331,9
Genel yönetim giderleri (-)	(40,0)	(44,3)
Pazarlama giderleri (-)	(22,9)	(25,4)
Araştırma ve geliştirme giderleri (-)	(12,6)	(18,8)
Esas faaliyetlerin diğer gelirler	410,5	508,9
Esas faaliyetlerin diğer giderler (-)	(307,4)	(375,4)
Esas faaliyet karı	340,6	376,8
Yatırım faaliyetlerinden gelirler	9,0	0,0
Özkaynak yöntemiyle değerlendirilen yatırımların karlarından / (zararlarından) paylar	8,1	(2,0)
Finansman öncesi faaliyet karı	357,7	374,8
Finansman gelirleri	79,2	61,5
Finansman giderleri (-)	(130,9)	(121,3)
Vergi öncesi kar	306,0	315,0
Sürdürülen faaliyetler vergi geliri	37,7	36,3
Dönem vergi gideri (-)	(1,2)	(2,1)
Ertelenmiş vergi geliri	38,9	38,4
Net dönem karı	343,7	351,3
Net dönem karının dağılımı		
Kontrol gücü olmayan paylar	(0,005)	(0,019)
Ana ortaklık payları	343,7	351,4
Net dönem karı	343,7	351,3
100 adet pay başına kazanç (tam kuruş)	34,37	35,14

Mevcut Ortaklık Yapısı



HALKA ARZ BİLGİLERİ

Halka Arz Edilen Şirket

Aselsan Elektronik Sanayi ve Ticaret A.Ş.

İkincil Halka Arz Yapısı

%14'e kadar sermaye artırımı* [140 mln TL nominal hisse] - Ek satış olmayacak

Kotasyon

Borsa İstanbul A.Ş.

Fiili Dolaşım

İkincil halka arz sonrası tahmini:
%25,7'ye kadar (Şu anda %15,3)

Fiyat Aralığı

21,35 ₺ - 26,00 ₺

Konsorsiyum Liderleri

Ak Yatırım, Garanti Yatırım, İş Yatırım, Vakıf Yatırım, Yapı Kredi Yatırım, Ziraat Yatırım

Aracılık Yöntemi

En iyi gayret

Satmama Taahhüdü

Ana ortak için 365 gün, şirket için 180 gün

Fiyat İstikrarı

Halka arz gelirlerinin %10'u ayrılacak şekilde, 30 gün için

Tahsis Grupları

- **Yurt içi Bireysel Yatırımcılar:** (i) Kuzey Kıbrıs Türk Cumhuriyeti vatandaşları ile yurt dışında işçi, serbest meslek ve müstakil iş sahipleri dâhil Türkiye Cumhuriyeti'nde ikametgâh sahibi gerçek kişiler ve (ii) bir takvim yılı içinde Türkiye Cumhuriyeti'nde devamlı olarak altı aydan fazla oturan gerçek kişiler ile (iii) Yurt içi ve Yurtdışı Kurumsal Yatırımcılar dışında kalan ve merkezi Türkiye'de bulunan tüm tüzel kişilerdir.

- **Şirket Çalışanları:** ASELSAN'da ve ASELSAN'ın bağlı ortaklıkları, finansal duran varlıkları ve finansal yatırımlarında çalıştığı pozisyona bakılmaksızın bütün çalışanlardır. Şirket çalışanlarının belirlenmesinde ASELSAN tarafından Konsorsiyum Liderleri'ne talep toplama başlangıcından önce iletilen liste esas alınacaktır. Bu tahsisat grubundaki yatırımcılar azami 1.500 adet pay satın alma talebinde bulunabileceklerdir.

- **Yurt içi Kurumsal Yatırımcılar:** Merkezi Türkiye Cumhuriyeti'nde bulunan (i) aracı kurumlar, bankalar; portföy yönetim şirketleri, kolektif yatırım kuruluşları, emeklilik yatırım fonları, sigorta şirketleri, ipotek finansman kuruluşları, varlık yönetim şirketleri; (ii) emekli ve yardım sandıkları, 17/7/1964 tarihli ve 506 sayılı Sosyal Sigortalar Kanunu'nun Geçici 20. maddesi uyarınca kurulmuş olan sandıklar; (iii) kamu kurum ve kuruluşları, TCMB; (iv) nitelikleri itibarıyla bu kurumlara benzer olduğu Kurul'ca kabul edilebilecek diğer kuruluşlar; ve (v) aktif toplamının 50.000.000 TL, yıllık net hâsılatının 90.000.000 TL, özsermayesinin 5.000.000 TL üzerinde olması kriterlerinden en az ikisini taşıyan kuruluşlardır.

- **Yurt Dışı Kurumsal Yatırımcılar:** Türk Parası Kıymetini Koruma Hakkında 32 Sayılı Karar'da tanımlanan yurt dışında yerleşik olan, aracı kurumlar, bankalar, portföy yönetim şirketleri, kolektif yatırım kuruluşları, emeklilik yatırım fonları, sigorta şirketleri, ipotek finansman kuruluşları, varlık yönetim şirketlerinin muadili ile Dünya Bankası ve Uluslararası Para Fonu gibi kuruluşlardır. Paylar, Türk mevzuatı uyarınca Borsa İstanbul'da işlem görecektir şekilde halka arz edildiğinden, bu kategoriden talepte bulunan yatırımcılar payları Türkiye'de satın alacaklardır.

ÖDEME ŞEKİLLERİ

Tüm yatırımcılar, fiyat aralığının içerisinde kalmak kaydıyla, 1 kuruş fiyat adımlarında olmak üzere beş farklı fiyat seviyesinden farklı miktardaki taleplerini Konsorsiyum Üyeleri'ne iletebilecekleri gibi taleplerini fiyattan bağımsız olarak talep ettikleri pay adedi şeklinde veya fiyattan bağımsız olarak talep ettikleri toplam pay bedeli şeklinde de Konsorsiyum Üyeleri'ne iletebileceklerdir. Yatırımcıların ilettiği bu fiyatlardan nihai arz fiyatına eşit veya nihai arz fiyatından yüksek en yakın fiyat "Talep Fiyatı" olarak alınacaktır. Ancak, İzahname'nin 25.1.3.2 (c) maddesinde yer alan ilgili tabloda belirtilen başvuru yerlerinden başvuracak Yurt içi Bireysel Yatırımcılar sadece fiyat aralığı tavanından talepte bulunabileceklerdir.

Yurt içi Kurumsal Yatırımcılar ve Yurt Dışı Kurumsal Yatırımcılar pay bedellerini talep anında ödemeyebileceklerdir. Yurt İçi Kurumsal Yatırımcılar ve Yurt Dışı Kurumsal Yatırımcılar, almaya hak kazandıkları pay miktarının belirlenen nihai satış fiyatı ile çarpılması sonucu oluşacak pay bedelini dağıtım listelerinin onaylanmasını takip eden ikinci işgünü saat 12:00'ye kadar talepte buldukları Konsorsiyum Üyesi'ne ödeyeceklerdir. Yurt İçi Kurumsal Yatırımcılar ve Yurt dışı Kurumsal Yatırımcıların talep anında veya bu şekilde sonradan yapacakları ödemeler nakden yapılacaktır.

Yurt İçi Bireysel Yatırımcılar ve Şirket Çalışanları talep ettikleri pay bedelini kısmen veya tamamen nakden yatırılabilecekleri gibi, kısmen veya tamamen yatırım hesaplarında mevcut olan ve aşağıdaki tabloda belirtilen daha önce kredili işlem veya açığa satış gibi işlemler nedeniyle teminat olarak gösterilmemiş kıymetlerin bir veya birkaçını teminat göstermek suretiyle de karşılayabileceklerdir. Yurt İçi Bireysel Yatırımcılar ve Şirket çalışanları için "Talep Bedeli", talep ettikleri pay adetleri ile talep ettikleri pay fiyatı çarpımı sonucu ortaya çıkacak tutarlardan en yüksek olanıdır.

Konsorsiyum Liderleri

AK Yatırım

AK Yatırım Menkul Değerler A.Ş.
www.akyatirim.com.tr
www.akbank.com
Ak Yatırım ve Akbank Şubeleri
Akbank Direkt İnternet
Akbank Direkt Mobil

Garanti Yatırım

Garanti Yatırım Menkul
Kıymetler A.Ş.
www.garantiyatirim.com.tr
www.garanti.com.tr
Garanti Yatırım ve Garanti Bankası
Şubeleri
Garanti İnternet ve Garanti Cep

İŞ YATIRIM

İş Yatırım Menkul Değerler A.Ş.
www.isyatirim.com.tr
www.isbank.com.tr
İş Yatırım ve İş Bankası Şubeleri
İş Bankası İnternet Şubesi

Vakıf Yatırım

Vakıf Yatırım Menkul Değerler A.Ş.
www.vakifyatirim.com.tr
www.vakifbank.com.tr
Vakıf Yatırım, Vakıflar Bankası ve
Kuveyt Türk Katılım Bankası Şubeleri
Vakıflar Bankası Ankara, İstanbul ve
İzmir Yatırım Merkezleri
Vakıf Yatırım, Vakıflar Bankası İnternet
Bankacılığı ve Vakıflar Bankası Telefon
Bankacılığı

YapıKredi Yatırım

Yapı Kredi Yatırım Menkul
Değerler A.Ş.
www.ykiyatirim.com.tr
www.yapikredi.com.tr
Yapı Kredi Yatırım ve Yapı Kredi
Bankası şubeleri
Yapı Kredi İnternet Şubesi ve Yapı
Kredi Mobil

Ziraat Yatırım

Ziraat Yatırım Menkul Değerler A.Ş.
www.ziraatyatirim.com.tr
www.ziraatbank.com.tr
Ziraat Yatırım ve Ziraat Bankası
Şubeleri
Ziraat Yatırım ve Ziraat Bankası
İnternet Şubeleri

Konsorsiyum Üyeleri

A1 CAPITAL YATIRIM MENKUL DEĞERLER A.Ş. • www.a1capital.com.tr

ALAN YATIRIM MENKUL DEĞERLER A.Ş. • www.alanyatirim.com.tr

ANADOLU YATIRIM MENKUL KIYMETLER A.Ş. • www.anadoluyatirim.com.tr

BİZİM MENKUL DEĞERLER A.Ş. • www.bmd.com.tr

GEDİK YATIRIM MENKUL DEĞERLER A.Ş. • www.gedik.com

HALK YATIRIM MENKUL DEĞERLER A.Ş. • www.halkyatirim.com.tr

İFO YATIRIM MENKUL DEĞERLER A.Ş. • www.infoyatirim.com

İNVESTAZ YATIRIM MENKUL DEĞERLER A.Ş. • www.investaz.com.tr

OSMANLI YATIRIM MENKUL DEĞERLER A.Ş. • www.osmanlimenkul.com.tr

PHILLIPCAPITAL MENKUL DEĞERLER A.Ş. • www.philipcapital.com.tr

ŞEKER YATIRIM MENKUL DEĞERLER A.Ş. • www.sekeryatirim.com.tr

TEB YATIRIM MENKUL DEĞERLER A.Ş. • www.teb.com.tr

TÜRKİSH YATIRIM MENKUL DEĞERLER A.Ş. • www.turkishyatirim.com

ÜNLÜ MENKUL DEĞERLER A.Ş. • www.utrade.com.tr

AHLATCI YATIRIM MENKUL DEĞERLER A.Ş. • www.ahlforex.com.tr

ALTERNATİF MENKUL DEĞERLER A.Ş. • www.alternatifmenkul.com.tr

ATA YATIRIM MENKUL KIYMETLER A.Ş. • www.atayatirim.com.tr

DENİZ YATIRIM MENKUL KIYMETLER A.Ş. • www.denizyatirim.com.tr

GLOBAL MENKUL DEĞERLER A.Ş. • www.global.com.tr

ICBC TURKEY YATIRIM MENKUL DEĞERLER A.Ş. • www.icbcyatirim.com.tr

ING MENKUL DEĞERLER A.Ş. • www.ingmenkul.com.tr

MEKSA YATIRIM MENKUL DEĞERLER A.Ş. • www.meksa.com.tr

OYAK YATIRIM MENKUL DEĞERLER A.Ş. • www.oakyatirim.com.tr

QNB FİNANS YATIRIM MENKUL DEĞERLER A.Ş. • www.qnbf.com

TACİRLER YATIRIM MENKUL DEĞERLER A.Ş. • www.tacirler.com.tr

TERA YATIRIM MENKUL DEĞERLER A.Ş. • www.terayatirim.com.tr

YATIRIM FİNANSMAN MENKUL DEĞERLER A.Ş. • www.yf.com.tr

Notlar

aselsan

Türkiye'nin Gücüne Ortak Olun



YÜKSEK HEDEFLERİ

ARZ

EDERİZ


Tam **43** yıldır
dünyanın teknolojisini
bu topraklarda üreten,
dünyanın en büyük
57 şirketinden biri olan
Aselsan **halka arz oluyor.***

<https://halkaarz.aselsan.com.tr>

*Aselsan, 2017 Defense News ilk 100 listesinde 57'inci sırada yer almaktadır.

Talep Toplama
31 MAYIS
1 HAZİRAN

#ArzEderiz



aselsan

<https://halkaarz.aselsan.com.tr>

AKYatırım

Garanti Yatırım

İŞ YATIRIM



Vakıf Yatırım

YapıKredi

Yatırım

Ziraat Yatırım

"Halka arz ile ilgili olarak hazırlanan izahname ve tasarruf sahiplerine satış duyurusu; Kamuyu Aydınlatma Platformu (www.kap.gov.tr), Ak Yatırım Menkul Değerler A.Ş. (www.akyatirim.com.tr), İş Yatırım Menkul Değerler A.Ş. (www.isyatirim.com.tr), Garanti Yatırım Menkul Kıymetler A.Ş. (www.garantiyatirim.com.tr), Vakıf Yatırım Menkul Değerler A.Ş. (www.vakifyatirim.com.tr), Yapı Kredi Yatırım Menkul Değerler A.Ş. (www.ykyatirim.com.tr), Ziraat Yatırım Menkul Değerler A.Ş. (www.ziraatyatirim.com.tr) ve Aselsan Elektronik Sanayi ve Ticaret A.Ş. (<https://halkaarz.aselsan.com.tr>) internet sitelerinde yayımlanmaktadır. Yatırım kararlarının izahname ile tasarruf sahiplerine satış duyurusunun incelenmesi suretiyle verilmesi gerekmektedir. Aselsan, 2017 Delense News ilk 100 listesinde 57'nci sırada yer almaktadır."